

Dachówki bitumiczne przeznaczone są do pokrywania połaciowych dachów domów mieszkalnych i budynków przemysłowych o nachyleniu od 12 stopni. Wykonane są na osnowie trwałego i mocnego welonu szklanego pokrytego mieszanką bitumiczną lub modyfikowaną mieszanką bitumiczną. Wierzchnia część dachówki pokryta jest posypką bazaltową chroniącą przed promieniowaniem ultrafioletowym. Spodnia strona jest pokryta lepka warstwą bitumu polimerycznego i łatwo zdejmowalną taśmą silikonową. W wyniku oddziaływania słońca dachówki skleją się tworząc podwójną warstwę hydroizolacyjną zapewniającą doskonałą szczelność dachu. Dachówki bitumiczne można używać do pokrywania nowych jak i renowacji starych dachów.


KSZTAŁTY I KOLORY DACHÓWEK BITUMICZNYCH

JAZZ

Arnic



Corrida



Gabbro




Indigo




Nazca



Terra



Navarra



RODZAJE GONTÓW

SONATA SAMBA - Elastyczna dachówka z modyfikowanego bitumu



SONATA VERSALLES – Dachówka z bitumu oksydowanego



SONATA QUADRILLE-Dachówka z bitumu oksydowanego




ACCORD JIVE-Elastyczna dachówka z modyfikowanego bitumu



ACCORD PRAGA-Dachówka z bitumu oksydowanego




TRIO SUPER-Dachówka z bitumu oksydowanego



TANGO SUPER-Dachówka z bitumu oksydowanego



BEAVER OGON BOBRA-Dachówka z bitumu oksydowanego



HEXAGONAL-Dachówka z bitumu oksydowanego

